



ベルベット スリークオイル トリートメント



おうちで簡単トリートメントが出来る!!

プロ専用成分を初めて同量配合
使えば使うほど修復される

グリオキシル酸で
髪の内芯から
なめらかに!



無香料

In bath
ベルベット トリートメント

主成分：グリオキシル酸 / 18 ME A / エルカラクトン

失われた髪の内芯のタンパク質、脂分、アミノ酸を補給しダメージを修復します。絡まりやうねりを改善し、ハリコシを与えます。

小売希望価格 (税別)
190g ¥ 3,200
300g (レフィル) ¥ 3,800

髪だけでなく
お肌にも使える!
水溶性シリコン使用で安心



ライラック & リリーの香り

Out bath
ベルベット スリークオイル

主成分：アルガンオイル / シアバター / エルカラクトン

傷ついたり剥がれてしまったキューティクルの層を修復します。髪外部の傷ついたキューティクルを補修し、脂分を与えツヤを出します。乾燥や紫外線から守ります。

小売希望価格 (税別)
50g ¥ 2,800

髪にいいシリコンと悪いシリコンがある?

同じシリコンでも、水に溶けるもの(水溶性シリコン)と水に溶けないもの(非水溶性シリコン)があります。水溶性シリコンは水に簡単に溶けるため、お肌やキューティクルにやさしく影響がありません。反対に、非水溶性シリコンは髪にくっついてしまい、落ちるときにキューティクルをはがしてしまいます。ベルベット スリークオイルは水溶性シリコンを使っているので、安心して使用いただけます!

● 水にそれぞれ同量のヘアオイルを混ぜた結果

ベルベット スリークオイル 他社製品

水に溶けて
透明になって
います



水に混ぜらず
分離しています

Y S

株式会社ワイズ
〒242-0007 神奈川県大和市中央林間3-7-13-3F
TEL: 046-240-9695 FAX: 046-240-9697
URL: <https://ys-velvet.com>



- # まるでサロン帰りの髪に!
- # ヘアサロンで使用されているのと同じ成分
- # イソバスとアウトバスの相乗効果
- # 髪の内外部の両方を修復・保護
- # 週に2~3回の使用でツヤ・コシ・ハリのある髪のに

A. 上記の2種類のトリートメントを使用することで、誰でもおうちで簡単にできる
酸熱トリートメントです

Out bath
ベルベット スリークオイル

In bath
ベルベット トリートメント

Q. ベルベット スリークオイル トリートメントってなに?

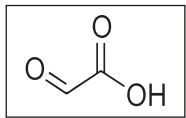


Q2. ベルベット システムトリートメントの働きって？

A. 各成分が髪の内側と外側それぞれに作用します



1/ 髪の内側に作用



グリオキシル酸

酸熱トリートメントや髪質改善トリートメントでお馴染みの成分で、髪内部の歪みや不均等を改善します。髪のタンパク質をつなぎ合わせ、繊維質を整え芯のあるなめらかな髪になります。



ケラチン

髪の毛だけでなく爪や皮膚の角質層を形成する成分で18種類のアミノ酸が結合してできたタンパク質です。ダメージによりケラチンが失われるため外部からケラチンを補給する事が必要です。



フルボ酸


何百年という腐食連鎖によって生まれたい有機物。細胞を大きく育てる成長ホルモンの働きをします。人工的には作れない高濃度のミネラル、アミノ酸、酵素で自然治癒力を促進します。



オーガニックシアバター

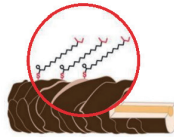
酸化しにくく高い保湿効果で水分をしっかり髪に閉じこめてハリを出します。髪組織の修復再生効果があります。ドライヤーなどの熱からも髪を守ります。

2/ 髪の外側に作用



エルカラクトン

ナタネの種子から得られる植物由来のヘアケア成分。ドライヤーやアイロンなどの熱と反応、結合して補修します。キューティクルを引き締めてうねり、絡まりを改善し、ツヤが出て指通りの良い髪になります。



18-MAE

キューティクル表面にあり、キューティクルを接着、皮膜バリア構造を再生するための大切な成分。パーマやカラーなどで失われるため、補給することが必要です。毛髪をしっとり、しなやかに保ちます。



マカデミア種子油

マカデミアナッツから得られるオイルで、オレイン酸を多く含み、髪の水分が失われるのを防ぎ、髪に柔軟性を与えます。また、頭皮の乾燥も防ぎます。



オーガニックアルガンオイル

数年間一滴の雨が降らない乾燥地帯でも枯れないと言われるほど生命力の強いアルガン木。その種からとれるアルガンオイルはオレイン酸、リノール酸がたっぷり含まれています。髪の酸化

Q3. ベルベット システムトリートメントの使い方は？

A. 週に2～3回を目安に、トリートメントはお風呂で、スリークオイルはお風呂上がりや朝のスタイリング時にお使いください

インバス

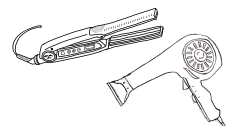
ベルベット トリートメント



- ① シャンプーの後水分を軽く取り、ベルベットトリートメントを毛先を中心に全体に馴染ませます。
- ② 粗目のくしでコーミングしてそのまま5分～8分置きます。（キャップを被るとさらに効果的です）
- ③ そのあと洗い流してください。

アウトバス

ベルベット スリークオイル



- ① タオルドライ後または乾いた髪の毛に、ベルベットスリークオイルを毛先を中心に全体に馴染ませます。
- ② コームで軽くとかし、ドライヤーでしっかり乾かします。
- ③ 160℃に設定したアイロンで、髪の毛を素早く2～3回スルーします。
- ④ 全体にアイロンスルーしたら完了です。

※ アイロン時に湯気が出ることがありますが問題ございません。気になる場合は温度を下げてください。また、温度が180℃以上になると髪の毛を傷める原因となりますので、設定温度はお守りください。